

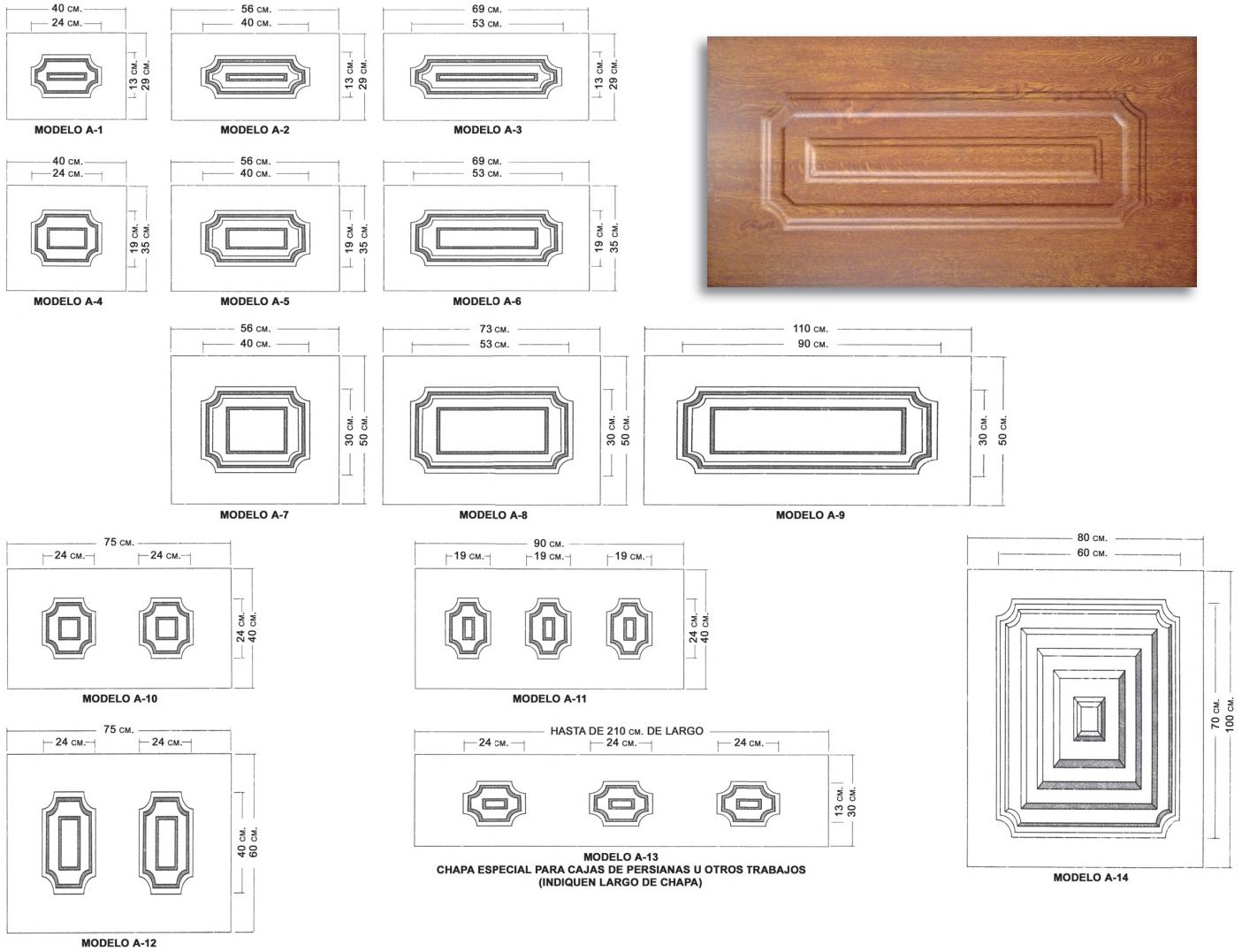
CATÁLOGO

CHAPAS, PANELES ESTAMPADOS Y REJILLAS

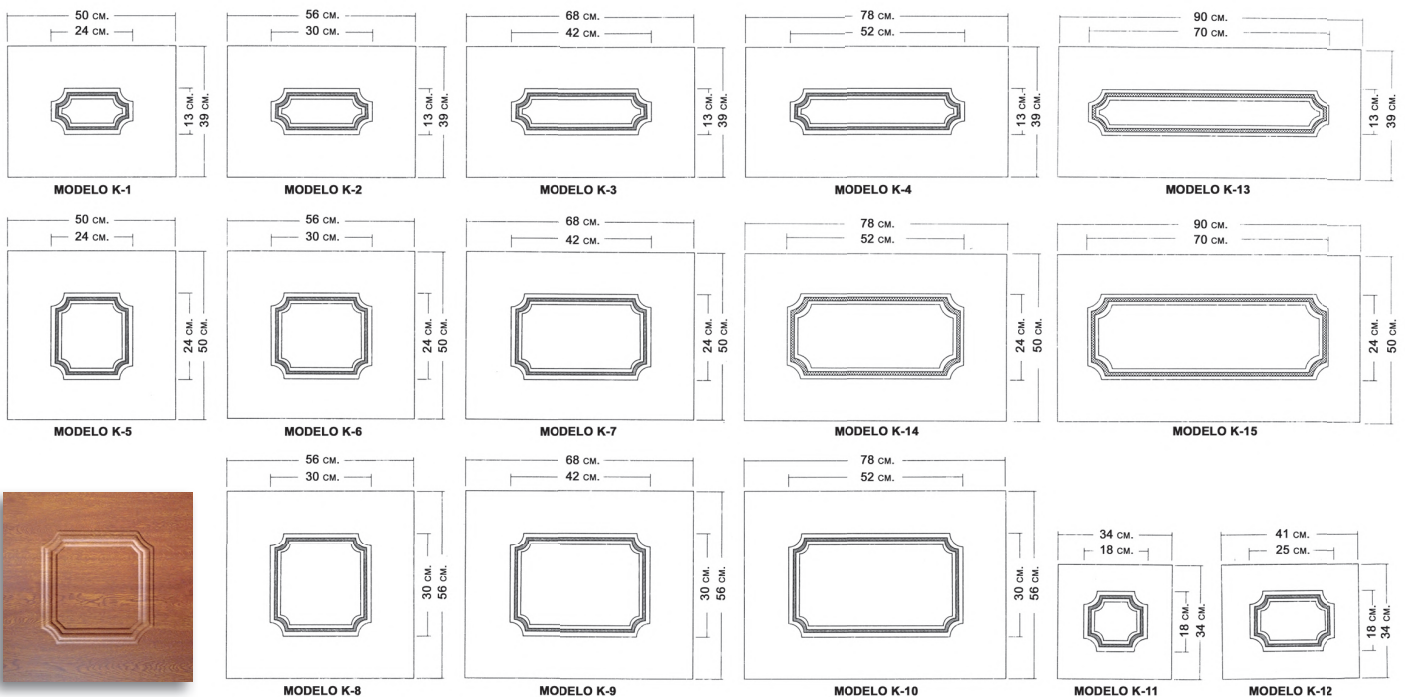


CHAPAS ESTAMPADAS DE ALUMINIO

MODELO A



MODELO K





ACABADOS: LACADO, ANODIZADO O BRUTO.

Fabricación de chapas de medidas especiales, lacado imitación madera o foliado y sándwich.

CHAPAS ESTAMPADAS DE ALUMINIO

MODELO G

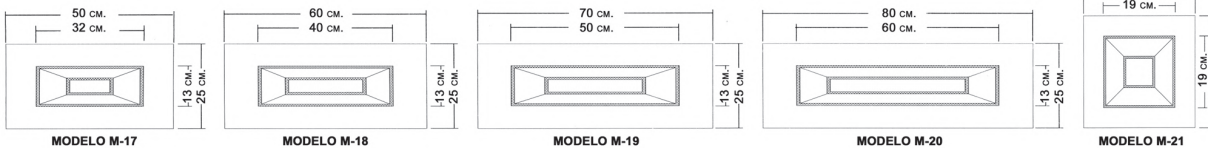
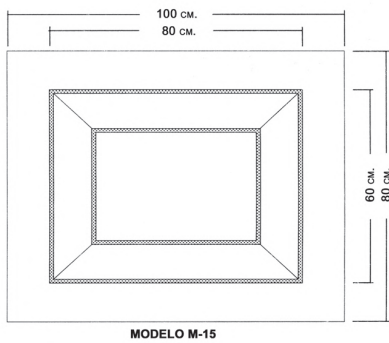
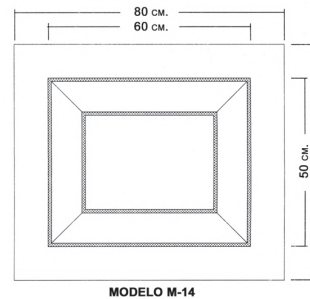
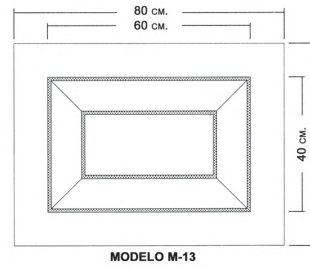

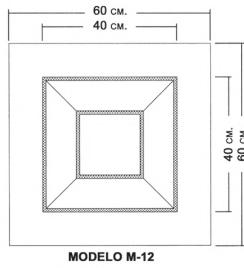
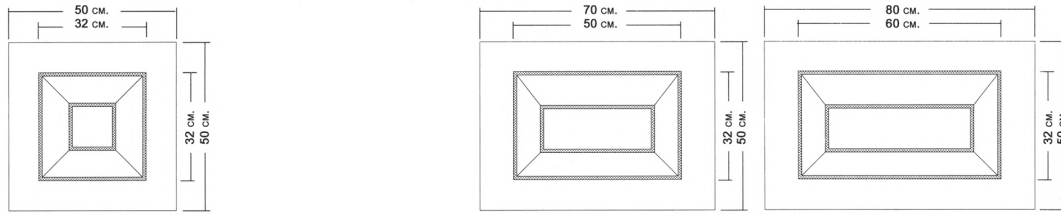
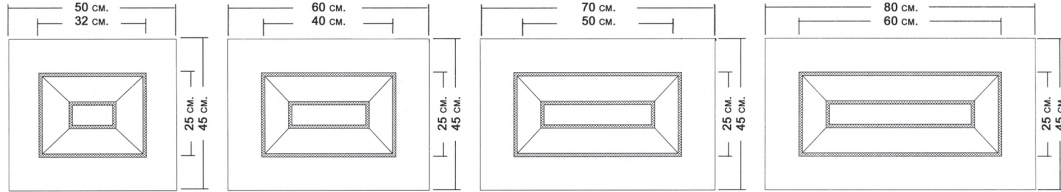
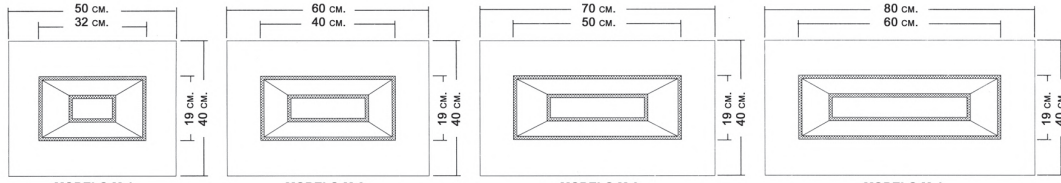


ACABADOS: LACADO, ANODIZADO O BRUTO.

Fabricación de chapas de medidas especiales, lacado imitación madera o foliado y sándwich.

CHAPAS ESTAMPADAS DE ALUMINIO

MODELO M

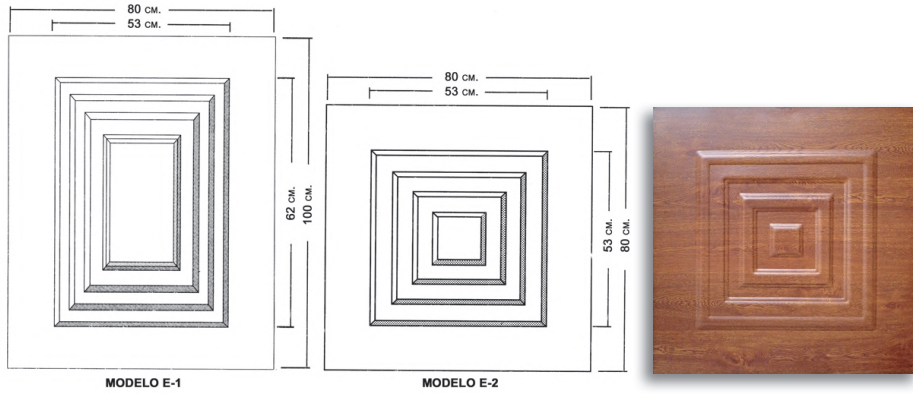


ACABADOS: LACADO, ANODIZADO O BRUTO.

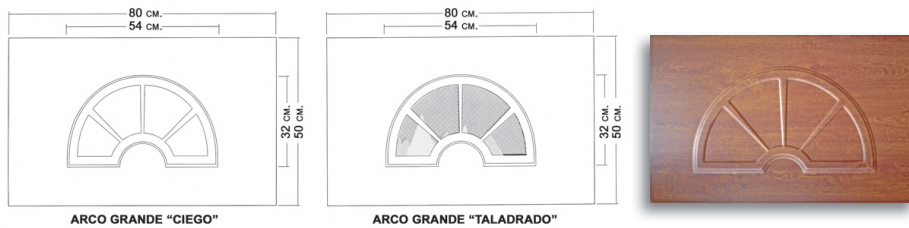
Fabricación de chapas de medidas especiales, lacado imitación madera o foliado y sándwich.

CHAPAS ESTAMPADAS DE ALUMINIO

MODELO E




ARCOS



ACABADOS: LACADO, ANODIZADO O BRUTO.

Fabricación de chapas de medidas especiales, lacado imitación madera o foliado y sándwich.


REJILLAS DE VENTILACIÓN DE ALUMINIO



REJILLA DE 800x200 mm

Lacada por 1 cara
Ref: RVC-8

Lacada por 2 caras
Ref: RVC-8X



REJILLA SÁNDWICH

DE 800x200x18/20 mm

Núcleo de Poliéstireno Extruido
Ref: RVSAN-



REJILLA DE 200x200 mm

Ref: RVC-2

PANELES ESTAMPADOS DE ALUMINIO

SIN CRISTAL



San Marcos
Ref: PL-



Antártico
Ref: PANT-



Aral
Ref: PARA-



Ártico
Ref: PA-



Atlántico
Ref: PATL-



Kara
Ref: PAK-



Báltico
Ref: PB-



Ross
Ref: PROSS-



Barents
Ref: PBAR-



Grau
Ref: PGRAU-



Cáspio
Ref: PCAS-

PANELES ESTAMPADOS DE ALUMINIO

CON CRISTAL



Catedral
Ref: PC-



Catedral II
Ref: PCII-



Egeo
Ref: PEG-



Índico
Ref: PIND-



Coral
Ref: PCO-



Pacífico
Ref: PPAC-



Tirreno
Ref: PTIR-



Caribe
Ref: PR-



Adriático
Ref: PADR-

CARACTERÍSTICAS STANDARD:

- Medidas del panel 2000x800x20 mm.
- Chapa de Aluminio de 1,5 mm de grosor.
- Interior de poliestireno de alta densidad.
- Acabados: Lacados o Anodizados.

FABRICACIÓN ESPECIAL:

- De otras medidas (hasta 2100x900 mm).
- Lacado imitación madera o foliado.
- Con núcleo Fenólico.
- Con las dos caras en distinto modelo y/o acabado.





Polígono Industrial de Trabajo
Calle Artesiano, 68
24010 Trobajo del Camino, León, España



Tel. +34 987 262 623



www.alumabe.es



alumabe@alumabe.es



@alumabecastellanos



alumabecastellanos



@alumabecastellanos



alumabe



Distribuido por: